


|  |   |                                       |
|--|---|---------------------------------------|
|  | <b>NADER GEBRUIK: MPTC aanvraagformulier</b>                            | <b>FOR-10-06.03/NGL</b><br>Versie: 11 |
|  | <i>Behandeling en analyse van lichaamsmateriaal</i><br><i>Formulier</i> | Pagina: 1/5<br>Printdatum: 12-3-2021  |

**Pathologie**



## MPTC AANVRAAG

### Voorwaarden gebruik weefsel

De aanvrager verklaart hierbij de weefsels en (patiënt) gegevens te gebruiken volgens de regels voorgeschreven in wet WMO en/of de Code Goed Gebruik ([www.federa.org](http://www.federa.org)).

Alle materiaal voor **niet-wmo studies** dient eerst beoordeeld te worden door METC, via <https://metc.mumc.nl/aanvragen-niet-wmo-verklaring>

METC streeft naar doorlooptijd van 2 weken.

U wordt verzocht een samenvatting van het project en de goedkeuringsbrief van de METC aan te leveren bij deze MPTC aanvraag

De aanvrager erkent en is akkoord met deze voorwaarden door deze pagina te ondertekenen

Hierbij zal de aanvrager er in het bijzonder op toezien dat:

- het verstrekte weefsel enkel gebruikt wordt om de beschreven wetenschappelijke vraag te beantwoorden
- onderzoeksdata enkel gepubliceerd worden indien de data niet herleidbaar zijn tot de patiënt.


De aanvrager :

- verbindt er zich toe de verantwoordelijke patholoog/ betrokken onderzoeker als co-auteur op te nemen
- verbindt er zich toe bij publicatie van onderzoeksdata waarvoor MPTC weefsel is gebruikt, dit als volgt te vermelden in de sectie Materialen en Methoden:

... *tissue* was obtained from the Maastricht Pathology Tissue Collection (MPTC). Collection, storage and use of tissue and patient data were performed in agreement with the "Code for Proper Secondary Use of Human Tissue in the Netherlands" (<http://www.federa.org>).

De aanvrager :

- verklaart contact op te nemen met de verantwoordelijk patholoog indien het onderzoek leidt tot nieuwe of onverwachte bevindingen.

|  |   |                                       |
|--|---|---------------------------------------|
|  | <b>NADER GEBRUIK: MPTC aanvraagformulier</b>                            | <b>FOR-10-06.03/NGL</b><br>Versie: 11 |
|  | <i>Behandeling en analyse van lichaamsmateriaal</i><br><i>Formulier</i> | Pagina: 2/5<br>Printdatum: 12-3-2021  |

**Pathologie**

Toelichting: Bevindingen zijn uitkomsten van wetenschappelijk onderzoek met lichaamsmateriaal, die van directe betekenis kunnen zijn voor de toekomstige gezondheid van donoren/ patiënten. Deze bevindingen zijn zeldzaam. Nieuwe bevindingen vloeien voort uit het nieuwe onderzoek. Een toevallsbevinding is een bevinding die niet de uitkomst is van het wetenschappelijk onderzoek met lichaamsmateriaal maar met de bestaande technieken die ook op het moment van de afname van het materiaal hadden kunnen worden gevonden, maar waarop het toen niet is onderzocht of dat toen over het hoofd is gezien. Volgens de code Goed Gebruik dient in geval van dit soort bevindingen, de behandelend arts een afweging te maken of het bekendmaken van de bevinding in het belang is van de patiënt. Voor meer informatie: Code Goed Gebruik pag 25-6, deel 1, of pag 123-28, deel 3.

**Aanvraag weefsel opgeslagen in -80 °C vriezer (whole mount of vriescoupe)**

Geef, voor elk sample in bijgevoegde tabel aan welk het ID nummer is, hoeveel soortgelijke samples in de bank zijn\*, en wie de Verantwoordelijke Patholoog is voor de verzameling van het materiaal.

Hoeveel weefsel samples zijn er nodig?

< 20 samples                      20-100 samples                      >100 samples

Hoe frequent komt soortgelijk weefsel in MPTC voor ?

10% van gelijkaardig weefsel                      10-50 %                      > 90%

Wordt het sample geheel of gedeeltelijk gebruikt?

geheel                       gedeeltelijk

Is dit weefsel voor een ander experiment aangevraagd gedurende de afgelopen 3 maanden?

ja                       neen


**Aanvraag materiaal uit archief (max. 30 nummers per keer)**

Aanvraag betreft:

blokjes                       (HE-) coupes

Hoeveel coupes zijn er per blokje nodig?

< 20 coupes                       20-50 coupes                       >50 coupes

|  |   |                                       |
|--|---|---------------------------------------|
|  | <b>NADER GEBRUIK: MPTC aanvraagformulier</b>                            | <b>FOR-10-06.03/NGL</b><br>Versie: 11 |
|  | <i>Behandeling en analyse van lichaamsmateriaal</i><br><i>Formulier</i> | Pagina: 3/5<br>Printdatum: 12-3-2021  |

**Pathologie**

**Bijgeleverd formulier invullen met juiste T-nummers en de subcodes: PROCEDURE**

1. nummer aanvraag via [onderzoek.offertes.path@mumc.nl](mailto:onderzoek.offertes.path@mumc.nl)
2. Vermeldt bij het T-nummer, de codes van de blokjes die men wil aanvragen (als het T-nummer 1 blokje betreft, dan in deze kolom 1A invullen)
3. Indien de aanvraag wordt goedgekeurd kan de aanvrager na één week kopie van getekend formulier en materiaal ophalen bij het stafsecretariaat Pathologie.
4. Binnen 6 weken, materiaal retour bij stafsecretariaat Pathologie.

**LET OP:** het materiaal moet **persoonlijk** bij het stafsecretariaat Pathologie worden ingeleverd en niet bij andere personen op het secretariaat/ afdeling.

**Aanvraag weefsel zelf ophalen**

Aanvraag betreft:

vers weefsel uitsnijkamer

vers weefsel sectie

Type weefsel (s) en aantallen

- \_\_\_\_\_

- \_\_\_\_\_

- \_\_\_\_\_

Periode : \_\_\_\_\_

**PROCEDURE**

1. nummer aanvraag via [onderzoek.offertes.path@mumc.nl](mailto:onderzoek.offertes.path@mumc.nl)
2. getekende offerte retour [onderzoek.offertes.path@mumc.nl](mailto:onderzoek.offertes.path@mumc.nl)
3. Met volledige offerte via stafsecretariaat ([onderzoek.offertes.path@mumc.nl](mailto:onderzoek.offertes.path@mumc.nl)) materiaal op te vragen.



**Pathologie**

|  |   |                            |                           |                              |
|--|---|----------------------------|---------------------------|------------------------------|
| Datum  |   |                            | Goedkeuring<br>Wetcie     | Goedkeuring<br>blokpatholoog |
| Naam studie:   |   |                            |                           |                              |
| Naam aanvrager:<br>Afdeling:<br>E-mail:<br>Telefoon: |   |                            | Goedkeuring<br>Afd. hoofd |                              |
| <b>UITGIFTE</b> max. 30 nummers per keer             |   |                            | <b>TERUGGAVE</b>          |                              |
| <input type="radio"/> COUPES                         | <input type="radio"/> PARAFFINE                       | <input type="radio"/> VERS |                           |                              |
| T-nummers  | subcode   | Paraaf beheer              | T-nummer retour           | Datum retour                 |
| Op juiste volgorde,<br>oudste mat.. eerst            | Als T nummer 1 blokje betreft bij subcode 1A invullen |                            |                           |                              |
| 1  |   |                            |                           |                              |
| 2  |   |                            |                           |                              |
| 3  |   |                            |                           |                              |
| 4  |   |                            |                           |                              |
| 5  |   |                            |                           |                              |
| 6  |   |                            |                           |                              |
| 7  |   |                            |                           |                              |
| 8  |   |                            |                           |                              |
| 9  |   |                            |                           |                              |
| 10   |   |                            |                           |                              |
| 11   |   |                            |                           |                              |
| 12   |   |                            |                           |                              |
| 13   |   |                            |                           |                              |
| 14   |   |                            |                           |                              |
| 15   |   |                            |                           |                              |
| 16   |   |                            |                           |                              |
| 17   |   |                            |                           |                              |



**Pathologie**

|    |  |  |  |  |
|----|--|--|--|--|
| 18 |  |  |  |  |
| 19 |  |  |  |  |
| 20 |  |  |  |  |
| 21 |  |  |  |  |
| 22 |  |  |  |  |
| 23 |  |  |  |  |
| 24 |  |  |  |  |
| 25 |  |  |  |  |
| 26 |  |  |  |  |
| 27 |  |  |  |  |
| 28 |  |  |  |  |
| 29 |  |  |  |  |
| 30 |  |  |  |  |
|    |  |  |  |  |
|    |  |  |  |  |
|    |  |  |  |  |
|    |  |  |  |  |

OPMERKINGEN: